

ภาวะเศรษฐกิจการเกษตร
ไตรมาส 3 ปี 2567 และแนวโน้มปี 2567
จังหวัดพิจิตร

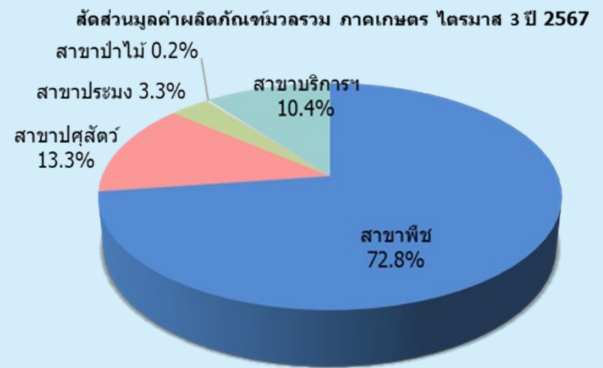
เครื่องชี้ทางด้านเศรษฐกิจการเกษตร ไตรมาส 3 (กรกฎาคม - กันยายน 2567)

รายการ	ภาคเกษตร			สาขาพืช			สาขาปศุสัตว์			สาขาประมง		
	Q3/66	Q3/67	%Δ	Q3/66	Q3/67	%Δ	Q3/66	Q3/67	%Δ	Q3/66	Q3/67	%Δ
ดัชนีผลผลิต สินค้าเกษตร	106.3	110.5	4.0	102.1	106.7	4.5	151.7	154.5	1.8	131.4	131.1	-0.2
ดัชนีราคา ที่เกษตรกรขายได้	157.5	165.6	5.1	157.0	165.7	5.5	160.7	164.0	2.1	174.1	176.9	1.6
ดัชนีรายได้ เกษตรกร	167.4	183.0	9.3	160.3	176.8	10.3	243.8	253.4	3.9	228.8	231.9	1.4

ไตรมาส 3 ปี 2567 ดัชนีผลผลิตสินค้าเกษตรอยู่ที่ระดับ 110.5 เพิ่มขึ้นร้อยละ 4.0 เมื่อเทียบกับช่วงเดียวกันของปีที่ผ่านมา ขณะที่ดัชนีราคาที่เกษตรกรขายได้อยู่ที่ระดับ 165.6 เพิ่มขึ้นร้อยละ 5.1 ส่งผลทำให้ดัชนีรายได้เกษตรกรอยู่ที่ระดับ 183.0 เพิ่มขึ้นร้อยละ 9.3

ภาวะเศรษฐกิจการเกษตร ไตรมาส 3 ปี 2567 จังหวัดพิจิตร ขยายตัวร้อยละ 3.6

ภาวะเศรษฐกิจการเกษตรไตรมาส 3 ปี 2567 ขยายตัวร้อยละ 3.6 เมื่อเทียบกับช่วงเดียวกันของปีที่ผ่านมา โดยสาขาพืช สาขาปศุสัตว์ สาขาบริการทางการเกษตร และสาขาป่าไม้มีการขยายตัว ซึ่งสาขาพืชเป็นสาขาหลัก มีปริมาณผลผลิตข้าวนาปี และข้าวนาปรังเพิ่มขึ้น จากปริมาณน้ำที่เพียงพอต่อการเพาะปลูกและการเจริญเติบโตของพืช ในขณะที่สาขาประมงหดตัว สำหรับรายละเอียดในแต่ละสาขา มีดังนี้



สาขาบริการ
ทางการเกษตร
+ 1.4 %

สาขาปศุสัตว์
+ 1.5 %

สาขาพืช
+ 4.5 %

สาขาประมง
- 0.2 %

สาขาป่าไม้
+ 1.1 %

เกษตรกรมีการขยายกำลังการผลิตเพื่อรองรับความต้องการของผู้บริโภค ประกอบกับสภาพอากาศที่อำนวยต่อการเลี้ยง ส่งผลให้ผลผลิตสุกร ไก่เนื้อและไข่ไก่เพิ่มขึ้น

ปริมาณน้ำที่เพียงพอต่อการเพาะปลูก ข้าวนาปี ข้าวนาปรัง และข้าวโพดเลี้ยงสัตว์ ประกอบกับไม่มีโรคระบาดและแมลงรบกวน และราคาที่จูงใจ ส่งผลให้ผลผลิตเพิ่มขึ้น

เกษตรกรผู้เพาะเลี้ยงประมงน้ำจืดมีความกังวลจากปริมาณน้ำที่มาก อาจทำให้เกิดน้ำท่วม จึงจับผลผลิตประมงเพาะเลี้ยงตั้งแต่ในไตรมาส 2 ส่งผลให้ปริมาณผลผลิตประมงน้ำจืดเพาะเลี้ยงลดลง

ปริมาณการผลิตเพิ่มขึ้นจากอายุ ไม้ยูคาลิปตัสครบรอบตัด ประกอบกับความต้องการใช้ไม้เพื่อการก่อสร้างยังคงเพิ่มขึ้น

เนื้อที่เก็บเกี่ยวข้าวนาปี ข้าวนาปรัง และข้าวโพดเลี้ยงสัตว์เพิ่มขึ้น ส่งผลให้การจ้างบริการเครื่องจักรกลเพิ่มขึ้น



สถานการณ์การผลิตสินค้าเกษตรที่สำคัญ ไตรมาส 3 ปี 2567 จังหวัดพิจิตร

สาขาพืช



ข้าวนาปี
+ 4.0 %

ปริมาณผลผลิตข้าวนาปี ไตรมาส 3 ปี 2567 เท่ากับ 309,898 ตัน เพิ่มขึ้นจากช่วงเดียวกันของปีที่ผ่านมา (ผลผลิต 298,066 ตัน) หรือเพิ่มขึ้นร้อยละ 4.0 เนื่องจากปริมาณน้ำเพียงพอ และราคาข้าวที่ปรับตัวสูงขึ้น จึงให้เกษตรกรปลูกข้าวในฤดูนาปีเพิ่มขึ้น ส่งผลให้ผลผลิตข้าวนาปีเพิ่มมากขึ้น



ข้าวนาปรัง
+ 3.6 %

ปริมาณผลผลิตข้าวนาปรัง ไตรมาส 3 ปี 2567 เท่ากับ 4,457 ตัน เพิ่มขึ้นจากช่วงเดียวกันของปีที่ผ่านมา (ผลผลิต 4,304 ตัน) หรือเพิ่มขึ้นร้อยละ 3.6 เนื่องจากราคาข้าวที่ปรับตัวสูงขึ้น จึงให้เกษตรกรปลูกข้าวในฤดูนาปรังเพิ่มขึ้น ประกอบกับไม่มีโรคระบาดและแมลงรบกวน ส่งผลให้ผลผลิตข้าวนาปรังเพิ่มมากขึ้น



ข้าวโพดเลี้ยงสัตว์
+ 3.1 %

ปริมาณผลผลิตข้าวโพดเลี้ยงสัตว์ ไตรมาส 3 ปี 2567 เท่ากับ 13,702 ตัน เพิ่มขึ้นจากช่วงเดียวกันของปีที่ผ่านมา (ผลผลิต 13,287 ตัน) หรือเพิ่มขึ้นร้อยละ 3.1 เนื่องจากปริมาณน้ำเพียงพอ และมีภาวะระบาดของหนอนน้อยกว่าปีที่ผ่านมา ประกอบกับเกษตรกรปรับเปลี่ยนจากปลูกมันสำปะหลังมาปลูกข้าวโพดเลี้ยงสัตว์แทน ส่งผลให้ผลผลิตเพิ่มขึ้นมากขึ้น

สาขาปศุสัตว์



ไข่ไก่
+ 3.2 %

ปริมาณผลผลิตไข่ไก่ ไตรมาส 3 ปี 2567 เท่ากับ 47,861,682 ฟอง เพิ่มขึ้นจากช่วงเดียวกันของปีที่ผ่านมา (ผลผลิต 46,378,953 ฟอง) หรือเพิ่มขึ้นร้อยละ 3.2 เนื่องจากอัตราการบริโภคสูงขึ้น ประกอบกับสภาพอากาศที่เอื้ออำนวยต่อการเลี้ยงทำให้ผู้ประกอบการเพิ่มจำนวนการผลิต ส่งผลให้ผลผลิตไข่ไก่เพิ่มขึ้น



ไก่เนื้อ
+ 1.3 %

ปริมาณผลผลิตไก่เนื้อ ไตรมาส 3 ปี 2567 เท่ากับ 4,733,608 ตัว เพิ่มขึ้นจากช่วงเดียวกันของปีที่ผ่านมา (ผลผลิต 4,672,861 ตัว) หรือเพิ่มขึ้นร้อยละ 1.3 เนื่องจากสภาพอากาศที่เอื้ออำนวยต่อการเลี้ยงไก่เนื้อ ประกอบกับความต้องการของผู้บริโภคเพิ่มมากขึ้น ส่งผลให้ผลผลิตไก่เนื้อเพิ่มขึ้น



สุกร
+ 1.1 %

ปริมาณผลผลิตสุกร ไตรมาส 3 ปี 2567 เท่ากับ 11,875 ตัว เพิ่มขึ้นจากช่วงเดียวกันของปีที่ผ่านมา (ผลผลิต 11,746 ตัว) หรือเพิ่มขึ้นร้อยละ 1.1 ถึงแม้มีโครงการตัดตอนนำลูกสุกรมาทำหมูหันเพื่อลดปริมาณการผลิต แต่การบริหารจัดการฟาร์มที่ยังได้มาตรฐาน ประกอบกับไม่มีโรคระบาดในสุกร ส่งผลให้ปริมาณผลผลิตสุกรเพิ่มขึ้น

สาขาประมง



ประมงน้ำจืดเพาะเลี้ยง
- 1.3 %

ปริมาณผลผลิตประมงน้ำจืดเพาะเลี้ยง ไตรมาส 3 ปี 2567 เท่ากับ 1,653 ตัน ลดลงจากช่วงเดียวกันของปีที่ผ่านมา (ผลผลิต 1,675 ตัน) หรือลดลงร้อยละ 1.3 เนื่องจากเกษตรกรผู้เพาะเลี้ยงประมงน้ำจืด มีความกังวลจากปริมาณน้ำที่มาก อาจทำให้เกิดน้ำท่วมในช่วงเดือนกันยายน จึงมีการจับผลผลิตประมงเพาะเลี้ยงออกตั้งแต่ในไตรมาส 2 ส่งผลให้ปริมาณผลผลิตประมงน้ำจืดเพาะเลี้ยงลดลง

แนวโน้มภาวะเศรษฐกิจการเกษตร ปี 2567 จังหวัดพิจิตร

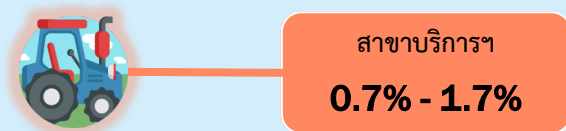
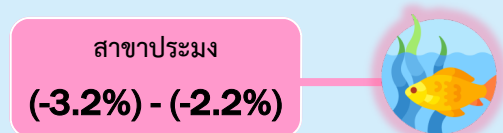
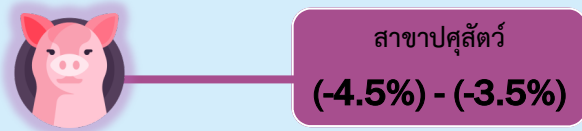
สินค้าหลักในการขับเคลื่อนเศรษฐกิจการเกษตร

สาขาพืช ได้แก่ ข้าวนาปี ข้าวนาปรัง ข้าวโพดเลี้ยงสัตว์
อ้อยโรงงาน

สาขาปศุสัตว์ ได้แก่ สุกร ไก่เนื้อ ไข่ไก่

สาขาประมง ได้แก่ ประมงน้ำจืดเพาะเลี้ยง และ
ประมงน้ำจืดจากแหล่งน้ำธรรมชาติ

สาขาป่าไม้ ได้แก่ ไม้ยูคาลิปตัส



ปัจจัยเสี่ยง/สนับสนุน

+ การดำเนินนโยบายของภาครัฐ ความร่วมมือในการพัฒนาศักยภาพการผลิต และบริหารจัดการสินค้าเกษตร

+ ราคาสินค้าเกษตรหลายชนิดยังอยู่ในเกณฑ์ดี จากปริมาณผลผลิตสินค้าเกษตรทั้งในประเทศและต่างประเทศที่มีแนวโน้มลดลง เนื่องจากผลกระทบของภัยพิบัติทางธรรมชาติที่มีความรุนแรงมากขึ้น

- ความผันผวนจากการเปลี่ยนแปลงสภาพภูมิอากาศ ได้แก่ ภัยแล้งรุนแรงจากปรากฏการณ์เอลนีโญจนถึงเดือนเมษายน 2567 และช่วงกลางปี 2567 จะเกิดปรากฏการณ์ลานีญา ส่งผลกระทบต่อพื้นที่และผลผลิตทางการเกษตร

- ราคาปัจจัยการผลิตที่ยังคงอยู่ในระดับสูง ทั้งราคาน้ำมันเชื้อเพลิง ปุ๋ยเคมี สารเคมีกำจัดโรคและแมลง และวัตถุดิบอาหารสัตว์ ซึ่งจะทำให้นักทุนการผลิตสินค้าเกษตรเพิ่มขึ้น

- สถานการณ์การนำเข้าสินค้าเกษตรจากต่างประเทศ

- โรคระบาด แมลงศัตรูพืช